



Estado de Alagoas  
**PREFEITURA MUNICIPAL DE JACUÍPE**  
prefeituradejacuipe@gmail.com

## **ANEXO II**

### **ANEXO DE METAS FISCAIS LEI DE DIRETRIZES ORÇAMENTÁRIAS LDO/2024**

( ART. 165, § 2º, da Constituição Federal)

**Rua Prefeito Mario Acioly Wanderley, s/n – Centro – CEP 57960-000  
Jacuípe – Alagoas**

PREFEITURA MUNICIPAL DE JACUÍPE  
Fls. 56  
Rubrica J

Tabela 1 – Metas Anuais



ESTADO DE ALAGOAS  
MUNICÍPIO DE JACUÍPE  
LEI DE DIRETRIZES ORÇAMENTÁRIAS  
ANEXO DE METAS FISCAIS  
METAS ANUAIS  
2024

AMF - Demonstrativo 1 (LRF Art. 4º §1º)

R\$ milhares

ESPECIFICAÇÃO	2024				2025				2026			
	Valor Corrente (a)	Valor Constante	% PIB (a/PIB) x 100	% RCL (a/RCL) x 100	Valor Corrente (b)	Valor Constante	% PIB (b/PIB) x 100	% RCL (b/RCL) x 100	Valor Corrente (c)	Valor Constante	% PIB (c/PIB) x 100	% RCL (c/RCL) x 100
Receita Total	68.737	66.412	0,03	107,34	70.652	66.274	0,03	110,09	71.442	65.064	0,03	111,08
Receitas Primárias (I)	66.325	64.083	0,03	103,58	68.154	63.931	0,03	106,20	68.861	62.713	0,03	107,07
Receitas Primárias Correntes	64.825	62.633	0,03	101,23	66.154	62.055	0,03	103,08	67.361	61.347	0,03	104,73
Impostos, Taxas e Contribuições de Melhoria	1.188	1.148	0,00	1,65	1.230	1.154	0,00	1,92	1.272	1.158	0,00	1,98
Contribuições	1.338	1.293	0,00	2,09	1.386	1.300	0,00	2,16	1.432	1.304	0,00	2,23
Transferências Correntes	62.300	60.193	0,03	97,29	63.538	59.601	0,03	99,01	64.657	58.885	0,03	100,53
Demais Receitas Primárias Correntes	0	0	0,00	0,00	0	0	0,00	0,00	0	0	0,00	0,00
Receitas Primárias de Capital	1.500	1.449	0,00	2,34	2.000	1.876	0,00	3,12	1.500	1.366	0,00	2,33
Despesa Total	68.737	66.413	0,03	107,34	70.652	66.274	0,03	110,09	71.442	65.064	0,03	111,08
1 - Meta de Resultado Primário de 2021 conforme Anexo	61.207	59.137	0,03	95,58	63.234	59.316	0,03	98,53	65.131	59.316	0,03	101,27
Despesas Primárias Correntes	61.074	59.008	0,03	95,38	65.356	61.307	0,03	101,84	67.366	61.352	0,03	104,74
Pessoal e Encargos Sociais	23.452	22.659	0,01	36,62	24.229	22.728	0,01	37,75	25.005	22.773	0,01	38,88
Outras Despesas Correntes	37.621	36.349	0,02	58,75	233.400.000	218.939.074	93,58	363.691,18	42.361	38.579	0,02	65,86
Despesas Primárias de Capital	6.017	5.814	0,00	9,40	3.592	3.369	0,00	5,60	2.315	2.109	0,00	3,60
Pagamento de Restos a Pagar de Despesas Primárias	390	377	0,00	0,61	403	378	0,00	0,63	415	378	0,00	0,65
Resultado Primário (III) = (I - II)	5.119	4.946	0,00	7,99	4.920	4.615	0,00	7,67	3.730	3.397	0,00	5,80
Juros, Encargos e Variações Monetárias Ativos (IV)	995	962	0,00	1,55	1.031	967	0,00	1,61	1.065	970	0,00	1,66
PIB: Apesar de ser parâmetro opcional para os municípios	0	0	0,00	0,00	0	0	0,00	0,00	0	0	0,00	0,00
Resultado Nominal - (VI) = (III + (IV - V))	6.114	5.907	0,00	9,55	5.951	5.582	0,00	9,27	4.795	4.367	0,00	7,46
Dívida Pública Consolidada	6.562	6.340	0,00	10,25	6.501	6.098	0,00	10,13	6.440	5.865	0,00	10,01
Dívida Consolidada Líquida	-1.587	-1.534	0,00	-2,48	-1.693	-1.776	0,00	-2,95	-2.206	-2.009	0,00	-3,43
Receitas Primárias advindas de PPP (VII)	0	0	0,00	0,00	0	0	0,00	0,00	0	0	0,00	0,00
Despesas Primárias geradas por PPP (VIII)	0	0	0,00	0,00	0	0	0,00	0,00	0	0	0,00	0,00
Impacto do saldo das PPPs (IX) = (VII - VIII)	0	0	0,00	0,00	0	0	0,00	0,00	0	0	0,00	0,00

Fonte: Secretaria Municipal de Finanças.

PROCURADOR MUNICIPAL DE JACUÍPE  
Frs. Sfr  
Pública

Prefeitura Municipal de JacuÍpe  
S. Paulo: Manoel Antonio Wanderley, S/M  
Centro - JacuÍpe/AL - CEP: 57960-000  
prefeitura@jacupe.al.gov.br  
CNPJ: 12.247.455/2001-74

### Fator de Crescimento Real do PIB Nacional

Notas Explicativas:

4 - O referido Fator é obtido a partir da média geométrica das taxas de crescimento real do PIB nacional nos últimos oito anos, conforme art. 7º da Portaria STN nº 9 de 5 de janeiro de 2017.

5 - A partir de abril de 2023, considerando revisões pelo IBGE e a publicação do PIB de 2022, o Fator de Atualização a ser utilizado é de 1,00219065888%, calculado conforme tabela abaixo:

Fator de Crescimento Real do PIB Nacional									
Ano	2015	2016	2017	2018	2019	2020	2021	2022	Média Geométrica
Crescimento do PIB	0,96454236594	0,96724083098	1,01322869055	1,01783666755	1,01220777831	0,96121323666	1,04988649701	1,02900530614	1,00219065888

Fonte: IBGE, publicado em 24 de abril de 2023.

### Receita Corrente Líquida:

Notas Explicativas:

6 - A Receita Corrente Líquida (RCL) é projetada mediante a aplicação de Fator de Atualização sobre a receita corrente líquida do período de 12 (doze) meses findos no mês de referência (§ 6º do art. 7º da RSF nº 43/2001). Para os exercícios de 2024, 2025 e 2026, o Fator de Atualização utilizado é de 1,00219065888%, conforme publicado pelo IBGE em 24 de abril de 2023.

RCL Projetada			
Variável	2024	2025	2026
Receita Corrente Líquida - RCL	64.035	64.175	64.316

Metodologia de Cálculo

$RCL \text{ Projetada} = (Rcl \text{ ano}X * 0,99802356899)$

Sendo,  $RCL \text{ Ano}X = (\text{Receitas Correntes} - (\text{Contrib. do Servidor para o Plano de Previdência} + \text{Compensação Financeira entre Regimes Previdência} + \text{Dedução de Receita para Formação do FUNDEB}))$

PREFEITURA MUNICIPAL DE JACUIPE  
FIS. 58  
RUBRICA

Prefeitura Municipal de Jacuípe  
R. Prefeito Mário Antônio Wanderley, S/N  
Centro - Jacuípe/AL - CEP 57960-000  
prefeitura@jacuipe.al.gov.br  
CNPJ: 12.247.459/0001-74

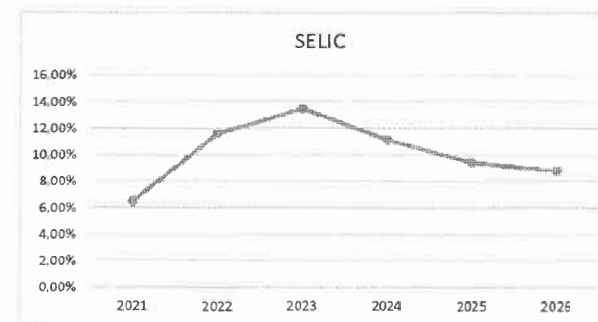
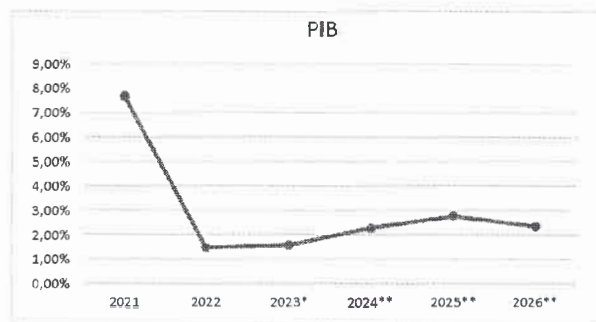
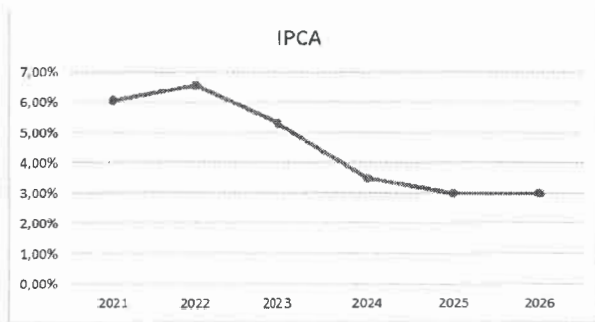
O cálculo das metas foi realizado considerando-se o seguinte cenário macroeconômico:

VARIÁVEIS	2024	2025	2026
PIB estimado (crescimento % anual)	2,30%	2,80%	2,40%
Inflação Média (% anual) projetada com base no Índice IPCA	3,50%	3,00%	3,00%

Metodologia de Cálculo dos Valores Constantes:

2024	2025	2026
Valor Corrente / 1,0350	Valor Corrente / 1,0661	Valor Corrente / 1,0980

Séries históricas dos indicadores IPCA, PIB e SELIC



Fonte: Agência CONDEPE/FEDEM (PIB PE 2021 e 2022), IBGE - BACEN (Relatório Focus PIB NACIONAL, 2023, 2024, 2025 e 2026)

SPE/SETO/ME. Elaboração: SOF/SETO/ME.

PREFEITURA MUNICIPAL DE JACUIPE  
 FLS. 594  
 R. 12/241/2023/001-4

Prefeitura Municipal de Jacuípe  
 R. Praça Manoel Aguiar Wanderley, S/N  
 Centro - Jacuípe/AL - CEP 57960-000  
 Prefeitura: telejcupipe@gmail.com  
 Fone: 31.241.1700/001-4



ESTADO DE ALAGOAS  
 MUNICÍPIO DE JACUIPE

I - Metodologia e Memória de Cálculo das Metas Anuais para as receitas do Município

TOTAL DAS RECEITAS

R\$ milhares

ESPECIFICAÇÃO	Realizado 2021	Realizado 2022	Reestimado 2023
<b>RECEITAS CORRENTES (I)</b>	<b>42.531</b>	<b>63.297</b>	<b>65.028</b>
Receita de Impostos, Taxas e Contribuições de Melhoria	597	665	693
IPTU	-	-	-
ISQN	229	134	139
Receita da Dívida Ativa	-	-	-
Demais Receitas	368	531	554
Receitas de Contribuições	992	1.180	1.292
Contribuição para o Custeio do Serviço de Iluminação Pública	-	-	-
Demais Receitas	992	1.180	1.292
Receita Patrimonial	102	922	961
Aplicações Financeiras	102	922	961
Outras Receitas Patrimoniais	-	-	-
Transferências Correntes	40.840	60.530	62.082
Cota-Parte do FPM	10.601	13.380	13.944
Cota-Parte do ITR	15	19	19
Cota-Parte do FEP	232	363	378
Transf. de Recursos do SUS - FMS	3.342	3.640	3.793
FUNDEB	10.960	15.262	15.489
Cota-Parte do ICMS	4.039	4.900	5.139
Cota-Parte do IPVA	97	97	101
Cota-Parte do IPI	2	2	2
Cota-Parte do CIDE	5	7	8
Outras Transferências Correntes	11.547	22.860	23.208
Outras Receitas Correntes	-	-	-
<b>RECEITA DE CAPITAL (II)</b>	<b>318</b>	<b>2.087</b>	<b>480</b>
Operações de Créditos	-	-	-
Alienação de Bens	213	200	240
Amortização de Empréstimos	-	-	-
Transferências de Capital	105	1.887	240
Outras Receitas de Capital	-	-	-
<b>RECEITAS INTRA-ORÇAMENTÁRIAS CORRENTES (III)</b>	<b>1.119</b>	<b>1.307</b>	<b>1.367</b>
<b>RECEITAS INTRA-ORÇAMENTÁRIAS DE CAPITAL (IV)</b>	<b>-</b>	<b>-</b>	<b>-</b>
<b>RECEITA TOTAL (V) = (I+II+III+IV)</b>	<b>43.968</b>	<b>66.691</b>	<b>66.875</b>

Notas Explicativas:

1 - Os valores arrecadados nos exercícios de 2021 e 2022, compõe a série histórica de arrecadação utilizada nas projeções de receitas para os anos seguintes.

2 - As receitas orçamentárias para o triênio 2024-2026 foram estimadas considerando-se o histórico da arrecadação, projeções de indicadores econômicos, a legislação pertinente e especificidades de cada uma das receitas. O cenário considera que a economia se recupera progressivamente ao longo do ano, registrando crescimento, os dados mais recentes mostram que o processo de desinflação da economia brasileira vem se consolidando nos últimos meses, embora tanto os índices de preços ao consumidor quanto as médias dos núcleos de inflação ainda se encontrem em patamares relativamente elevados. A expectativa média de crescimento do PIB para 2022 está em torno de 1,28%, de acordo com o relatório Focus do Banco Central de 30 de junho, apresentando relativa estabilidade entre 1,70% e 1,90% para os exercícios seguintes, enquanto espera-se que a inflação medida pelo IPCA encerre o ano em 5,69%. A tabela a seguir resume os principais indicadores econômicos utilizados na elaboração da LDO para 2024.

ESPECIFICAÇÃO	PREVISÃO - R\$ milhares		
	2024	2025	2026
<b>RECEITAS CORRENTES (I)</b>	<b>65.821</b>	<b>67.185</b>	<b>68.426</b>
Receita de Impostos, Taxas e Contribuições de Melhoria	1.188	1.230	1.272
IPTU	-	-	-
ISQN	144	149	154
Receita da Dívida Ativa	394	408	421
Demais Receitas	651	674	696
Receitas de Contribuições	1.338	1.386	1.432
Contribuição para o Custeio do Serviço de Iluminação Pública	-	-	-
Demais Receitas	1.338	1.386	1.432
Receita Patrimonial	995	1.031	1.065
Aplicações Financeiras	995	1.031	1.065
Outras Receitas Patrimoniais	-	-	-
Transferências Correntes	62.300	63.538	64.657
Cota-Parte do FPM	14.442	14.960	15.459
Cota-Parte do ITR	20	21	21
Cota-Parte do FEP	392	406	419
Transf. de Recursos do SUS - FMS	3.929	4.070	4.206
FUNDEB	16.042	16.619	17.173
Cota-Parte do ICMS	5.323	5.514	5.698
Cota-Parte do IPVA	104	108	112
Cota-Parte do IPI	2	2	2
Cota-Parte do CIDE	8	9	9
Outras Transferências Correntes	22.037	21.829	21.557
Outras Receitas Correntes	-	-	-
<b>RECEITA DE CAPITAL (II)</b>	<b>1.500</b>	<b>2.000</b>	<b>1.500</b>
Operações de Créditos	-	-	-
Alienação de Bens	-	-	-
Amortização de Empréstimos	-	-	-
Transferências de Capital	1.500	2.000	1.500
Outras Receitas de Capital	-	-	-
<b>RECEITAS INTRA-ORÇAMENTÁRIAS CORRENTES (III)</b>	<b>1.416</b>	<b>1.467</b>	<b>1.516</b>
<b>RECEITAS INTRA-ORÇAMENTÁRIAS DE CAPITAL (IV)</b>	<b>-</b>	<b>-</b>	<b>-</b>
<b>RECEITA TOTAL (V) = (I+II+III+IV)</b>	<b>68.737</b>	<b>70.652</b>	<b>71.442</b>

Notas Explicativas:

3 - Os parâmetros utilizados para se chegar aos valores projetados foram baseados na taxa de inflação do Índice de Preços ao Consumidor (IPCA), na taxa de crescimento do PIB e nas ações econômico-financeiras e administrativas, que serão tomadas por este município, para obter uma melhoria na fiscalização e obtenção de recursos financeiros para os exercícios futuros. Assim, as projeções para 2022, 2023, 2024 e 2025 considerando-se a taxa de inflação do IPCA prevista respectivamente em 5,31%, 3,50%, 3,00% e 3,00%, bem como as previsões do PIB Total variação sobre o ano anterior para 2023, 2024, 2025 e 2026 com os respectivos percentuais de 1,61%, 2,30%, 2,80% e 2,40%, demonstram um cenário retomada da economia para o ano de 2023 e um tímido crescimento econômico para os anos de 2024, 2025 e 2026.

Ressalta-se ainda, o efeito sobre as receitas decorrente da taxa real do PIB, que afeta diretamente na arrecadação dos tributos, isto é, a arrecadação municipal também deve sofrer leve alta em função da expectativa de crescimento do PIB. A tabela abaixo demonstra os efeitos das variações desses parâmetros nas receitas.

Sensibilidade da Receita nos Parâmetros Macroeconômicos	
Parâmetro Macroeconômico	Receitas
PIB	0,64%
IPCA	0,60%

Fonte: Anexo de Riscos Fiscais do PLDO 2024 da União.

A variação de 1 ponto percentual na taxa de crescimento do PIB altera em 0,68% as receitas. Já o efeito da variação de 1 ponto percentual na inflação tem impacto de 0,64% nas receitas. Deste modo, os parâmetros econômicos aplicados na estimativa das receitas nos anos de 2022, 2023, 2024, e 2025 foram respectivamente 4,19%, 1,92%, 1,92% e 1,92% para o IPCA e 1,02%, 1,70%, 1,70% e 1,70% para o PIB. Assim, o crescimento nominal previsto das receitas nos anos de 2022, 2023, 2024, e 2025 foi superavitário em 5,21%, 3,62%, 3,62% e 3,62% respectivamente.

Desta forma, consideram-se no campo VARIAÇÃO % estas três variáveis (% IPCA, % PIB e intensificação na fiscalização tributária) para seus respectivos exercícios.

4 - Estimativa referente aos valores das transferências de receitas intra-orçamentárias relativos à operação entre órgãos, fundos e entidades integrantes dos orçamentos fiscal e da seguridade social, foi estabelecido conforme exigência do Manual de Demonstrativos Fiscais 12ª edição, aprovado pela Portaria STN nº 924 de 14 de junho de 2022, atualizado em 28 de abril de 2023.

#### 1.a - Metodologia e Memória de Cálculo das Principais Fontes de Receita

5 - As receitas orçamentárias para os exercícios de 2024, 2025 e 2026, foram estimadas considerando-se o histórico da arrecadação, projeções de indicadores econômicos, a legislação pertinente e especificidades de cada uma das receitas.

Nas estimativas desta LDO foram utilizados os modelos sugeridos pelo Manual de Demonstrativos Fiscais 13ª edição, aprovado pela Portaria STN nº 1.447 de 14 de junho de 2022. Basicamente dois modelos de projeções foram selecionados: Modelo Média (t-1) e Modelo Sazonal.

O primeiro modelo foi utilizado nas projeções de arrecadações que são praticamente constantes ao longo dos meses, cujo a série temporal baseia-se na média de arrecadação do ano anterior, refletindo o comportamento da receita para os anos seguintes.

Já o segundo modelo, foi utilizado nas receitas das quais a arrecadação não se distribui de forma uniforme ao longo do exercício. O modelo sazonal estima a receita aplicando os índices econômicos de forma mensal, evitando possíveis distorções causadas pela sazonalidade ou algum efeito da legislação, logo, o modelo leva em consideração a arrecadação mensal na projeção.

Receitas como o Imposto Predial e Territorial Urbano (IPTU) e o Imposto Sobre a Propriedade de Veículos Automotores (IPVA), são exemplos de receitas com séries históricas sazonais, influenciadas principalmente por suas legislações específicas que definem calendários de pagamentos em determinado período do ano.

As tabelas a seguir resumem as principais variações sobre as receitas estimadas na elaboração da LDO de 2024.

#### Receita de Impostos, Taxas e Contribuições de Melhoria

Metas Anuais	VALOR NOMINAL - R\$ milhares	VARIAÇÃO %
2021	597	-
2022	665	11,39%
2023	693	4,22%
2024	1.188	71,39%
2025	1.230	3,59%
2026	1.272	3,34%

6 - O aumento previsto para a Receita Tributária provém da aplicação de uma política de intensificação da fiscalização na

#### Imposto sobre Propriedade Territorial Predial e Urbana – IPTU

Metas Anuais	VALOR NOMINAL - R\$ milhares	VARIAÇÃO %
2021	0	-
2022	0	-
2023	0	-
2024	0	-
2025	0	-
2026	0	-

#### Imposto Sobre Serviços de Qualquer Natureza – ISQN

Metas Anuais	VALOR NOMINAL - R\$ milhares	VARIAÇÃO %
2021	229	-
2022	134	-41,48%
2023	139	3,56%
2024	144	3,57%
2025	149	3,59%
2026	154	3,34%

**Receita da Dívida Ativa**

Metas Anuais	VALOR NOMINAL - R\$ milhares	VARIACÃO %
2021	0	-
2022	0	-
2023	0	-
2024	394	-
2025	408	3,59%
2026	421	3,34%

**Contribuição para o Custeio do Serviço de Iluminação Pública**

Metas Anuais	VALOR NOMINAL - R\$ milhares	VARIACÃO %
2021	0	-
2022	0	-
2023	0	-
2024	0	-
2025	0	-
2026	0	-

**Cota-Parte do Fundo de Participação dos Municípios**

Metas Anuais	VALOR NOMINAL - R\$ milhares	VARIACÃO %
2021	10.601	-
2022	13.380	26,21%
2023	13.944	4,21%
2024	14.442	3,57%
2025	14.960	3,59%
2026	15.459	3,34%

**Imposto sobre a Propriedade Territorial Rural - ITR**

Metas Anuais	VALOR NOMINAL - R\$ milhares	VARIACÃO %
2021	15	-
2022	19	26,67%
2023	19	1,92%
2024	20	3,57%
2025	21	3,59%
2026	21	3,34%

**Fundo Especial do Petróleo - FEP**

Metas Anuais	VALOR NOMINAL - R\$ milhares	VARIACÃO %
2021	232	-
2022	363	56,47%
2023	378	4,19%
2024	392	3,57%
2025	406	3,59%
2026	419	3,34%

**Transferências de Recursos do SUS**

Metas Anuais	VALOR NOMINAL - R\$ milhares	VARIACÃO %
2021	3.342	-
2022	3.640	8,92%
2023	3.793	4,22%
2024	3.929	3,57%
2025	4.070	3,59%
2026	4.206	3,34%



Fundo de Manutenção e Desenvolvimento da Educação Básica e de Valorização dos Profissionais da Educação

Metas Anuais	VALOR NOMINAL - R\$ milhares	VARIAÇÃO %
2021	10.960	-
2022	15.262	39,25%
2023	15.489	1,49%
2024	16.042	3,57%
2025	16.619	3,59%
2026	17.173	3,34%

Imposto sobre Circulação de Mercadorias e Prestação de Serviços - ICMS

Metas Anuais	VALOR NOMINAL - R\$ milhares	VARIAÇÃO %
2021	4.039	-
2022	4.900	21,32%
2023	5.139	4,88%
2024	5.323	3,57%
2025	5.514	3,59%
2026	5.698	3,34%

Imposto sobre a Propriedade de Veículos Automotores - IPVA

Metas Anuais	VALOR NOMINAL - R\$ milhares	VARIAÇÃO %
2021	97	-
2022	97	0,00%
2023	101	3,75%
2024	104	3,57%
2025	108	3,59%
2026	112	3,34%

Imposto de Produtos Industrializado - IPI

Metas Anuais	VALOR NOMINAL - R\$ milhares	VARIAÇÃO %
2021	2	-
2022	2	0,00%
2023	2	-1,20%
2024	2	3,57%
2025	2	3,59%
2026	2	3,34%

Contribuições de Intervenção no Domínio Econômico - CIDE

Metas Anuais	VALOR NOMINAL - R\$ milhares	VARIAÇÃO %
2021	5	-
2022	7	40,00%
2023	8	17,09%
2024	8	3,57%
2025	9	3,59%
2026	9	3,34%

Outras Receitas Correntes

Metas Anuais	VALOR NOMINAL - R\$ milhares	VARIAÇÃO %
2021	0	-
2022	0	-
2023	0	-
2024	0	-
2025	0	-
2026	0	-


**Receitas de Capital**

Metas Anuais	VALOR NOMINAL - R\$ milhares	VARIAÇÃO %
2021	318	-
2022	2.087	556,3%
2023	480	-77,00%
2024	1.500	212,5%
2025	2.000	33,33%
2026	1.500	-25,00%

**Notas Explicativas:**

8 - As receitas de Capital tem como base as transferências de recursos de convênios. As projeções para os exercícios de 2024, 2025 e 2026 são fundamentadas em estimativas de transferências voluntárias por meio de convênios e contratos de repasse vindos da União e do Estado.

**8.1. Composição das receitas totais - 2023**



**8.2 Participação do FPM e Transferências do SUS nas Transferências Correntes - 2023**



Notas Explicativas: Do montante previsto para as Transferências Correntes R\$ 65.335 em 2024, R\$ 14.442 compõe o FPM e R\$ 3.929 compõe as Transferências do SUS.



ESTADO DE ALAGOAS  
MUNICÍPIO DE JACUÍPE

II - Metodologia e Memória de Cálculo das Metas Anuais para as despesas do Município  
LEI DE DIRETRIZES ORÇAMENTÁRIAS

TOTAL DAS DESPESAS

R\$ milhares

CATEGORIA ECONÔMICA E GRUPOS DE NATUREZA DE DESPESA	Realizada 2021	Realizada 2022	Reestimado 2023
DESPESAS CORRENTES (I)	36.241	48.365	51.639
Pessoal e Encargos Sociais	16.793	19.591	21.337
Juros e Encargos da Dívida	-	-	-
Outras Despesas Correntes	19.448	28.774	30.302
DESPESAS DE CAPITAL (II)	5.404	9.704	13.798
Investimentos	5.149	9.495	13.580
Inversões Financeiras	-	-	-
Amortização da Dívida	255	209	218
RESERVA DE CONTINGÊNCIA (III)	-	-	-
RESERVA DO RPPS (IV)	-	-	-
DESPESAS INTRA-ORÇAMENTÁRIAS CORRENTES (V)	1.096	1.321	1.439
DESPESAS INTRA-ORÇAMENTÁRIAS DE CAPITAL (VI)	-	-	-
<b>DESPESA TOTAL (VII) = (I+II+III+IV+V+VI)</b>	<b>42.741</b>	<b>59.390</b>	<b>66.875</b>

CATEGORIA ECONÔMICA E GRUPOS DE NATUREZA DE DESPESA	PREVISÃO - R\$ milhares		
	2024	2025	2026
DESPESAS CORRENTES (I)	61.074	65.356	67.366
Pessoal e Encargos Sociais	23.452	24.229	25.005
Juros e Encargos da Dívida	-	-	-
Outras Despesas Correntes	37.621	41.127	42.361
DESPESAS DE CAPITAL (II)	5.576	3.142	1.861
Investimentos	5.345	2.905	1.616
Inversões Financeiras	-	-	-
Amortização da Dívida	231	237	245
RESERVA DE CONTINGÊNCIA (III)	672	687	699
RESERVA DO RPPS (IV)	-	-	-
DESPESAS INTRA-ORÇAMENTÁRIAS CORRENTES (V)	1.416	1.467	1.516
DESPESAS INTRA-ORÇAMENTÁRIAS DE CAPITAL (VI)	-	-	-
<b>DESPESA TOTAL (VII) = (I+II+III+IV+V+VI)</b>	<b>68.737</b>	<b>70.652</b>	<b>71.442</b>

Notas Explicativas:

1 - Os valores projetados para outras despesas correntes foram baseados na projeção da taxa de inflação do Índice de Preços ao Consumidor (IPCA) de 3,50, 3,00% e 3,00% para os respectivos exercícios de 2024, 2025 e 2026.

2 - Estimativa referente aos valores das despesas de transferências intra-orçamentárias relativos à operação entre órgãos, fundos e entidades integrantes dos orçamentos fiscal e da seguridade social, seguiram, conforme Manual de Demonstrativos Fiscais 13ª edição, aprovado pela Portaria STN nº 1.447 de 14 de junho de 2022, atualizado em 28 de abril de 2023.

3 - A reserva do RPPS corresponde ao superávit gerado pela diferença entre Receitas Previstas (incluindo as receitas intra-orçamentárias recebidas pelo RPPS) e Despesas Previdenciárias fixadas na Lei Orçamentária Anual, que será utilizado para pagamentos previdenciários futuros.

## II.a - Metodologia de Memória de Cálculo para as despesas do Município

### Pessoal e Encargos Sociais

Metas Anuais	VALOR NOMINAL - R\$ milhares	VARIAÇÃO %
2021	17.889	-
2022	20.912	16,90%
2023	22.775	8,91%
2024	24.868	9,19%
2025	25.696	3,33%
2026	26.521	3,21%

#### Notas Explicativas:

1 - Na projeção para despesas de pessoal considerou-se o aumento do salário mínimo nacional em relação a 2023 R\$ 1.320,00, estimado para 2024 em R\$ 1.389,00, conforme previsto no LDO - PLN 4/23 da União.

2 - As despesas intra-orçamentárias compõem os valores projetados da Despesa com Pessoal, relativo as operações entre órgãos, fundos e entidades integrantes dos orçamentos fiscal e da seguridade social.

### Juros e Encargos da Dívida

Metas Anuais	VALOR NOMINAL - R\$ milhares	VARIAÇÃO %
2021	0	-
2022	0	-
2023	0	-
2024	0	-
2025	0	-
2026	0	-

#### Notas Explicativas:

1 - A projeção para o pagamento de juros e encargos da dívida segue a política do Banco Central do Brasil (Boletim Focus de 30 de junho de 2023), que projetou em 30 de junho de 2023 a taxa SELIC para os exercícios de 2023, 2024 e 2025 em 6,75%, 6,50% e 6,50%, respectivamente.

### Reserva de Contingência

Metas Anuais	VALOR NOMINAL - R\$ milhares	VARIAÇÃO %
2021	0	-
2022	0	-
2023	0	-
2024	672	-
2025	687	2,10%
2026	699	1,88%

#### Notas Explicativas:

1- Os valores fixados para a Reserva de Contingência serão de, no mínimo, 1% da Receita Corrente e destina-se ao reforço de dotações a serem utilizadas para pagamento de despesas emergenciais, calamidades e outras contingências.



ESTADO DE ALAGOAS  
MUNICÍPIO DE JACUIPE

IV - Metodologia e Memória de Cálculo das Metas Anuais para o Montante da Dívida Pública

LEI DE DIRETRIZES ORÇAMENTÁRIAS

ESPECIFICAÇÃO	R\$ milhares					
	2021	2022	2023	2024	2025	2026
DÍVIDA CONSOLIDADA (I)	7.001	6.761	6.623	6.562	6.501	6.440
Dívida Mobiliária	0	0	0	0	0	0
Outras Dívidas	7.001	6.761	6.623	6.562	6.501	6.440
DEDUÇÕES (II)	1.015	7.874	7.317	8.149	8.394	8.645
Ativo Disponível	3.527	12.624	7.874	8.149	8.394	8.645
Haveres Financeiros	0	0	0	0	0	0
(-) Restos a Pagar Processados	2.512	4.750	557	0	0	0
<b>DCL (III) = (I-II)</b>	<b>5.986</b>	<b>-1.113</b>	<b>-694</b>	<b>-1.587</b>	<b>-1.893</b>	<b>-2.206</b>

Notas Explicativas:

1 - A linha de "Deduções" Registra os saldos da Disponibilidade de Caixa Bruta, líquidos dos Restos a Pagar Processados. Se o saldo apurado for negativo, ou seja, se o total da Disponibilidade de Caixa Bruta for menor que Restos a Pagar Processados, esse saldo negativo não deverá ser informado. Assim, quando o cálculo de Disponibilidade de Caixa for negativo, o valor dessa linha deverá ser (0) "zero", conforme instruído no Manual de Demonstrativos Fiscais da STN, 12ª Edição.

2 - Para preenchimento do campo da Dívida Consolidada foram consideradas as projeções de amortização conforme demonstrativo abaixo:

	2021	2022	2023	2024	2025	2026
INSS	1.200	996	894	868	842	817
RPPS	5.342	5.342	5.342	5.342	5.342	5.342
SESI				0	0	0
PASEP				0	0	0
ELETOBRAS	459	423	387	352	316	281
MINISTÉRIO DA FAZENDA				0	0	0
PRECATÓRIOS				0	0	0
OUTRAS DIVIDAS				0	0	0
<b>TOTAIS</b>	<b>7.001</b>	<b>6.761</b>	<b>6.623</b>	<b>6.562</b>	<b>6.501</b>	<b>6.440</b>

3 - A projeção do Ativo Disponível e dos Haveres Financeiros de 2023 foi elaborada da seguinte forma:

	Valores em milhares (R\$)
Disponibilidade de caixa em 01 de janeiro de 2023	12.624
(+) Previsão de Entrada de Recursos até 31 de dezembro de 2023	66.875
(=) Disponibilidade de Caixa Bruta	79.499
(-) Restos a pagar a serem pagos em 2023	4.193
(-) Restos a pagar a serem cancelados por prescrição em 2023	557
(-) Despesas orçamentárias a serem pagas em 2023	66.875
(=) Disponibilidade de Caixa Líquida em 2023	7.874

RECEBIDA  
PREFEITURA MUNICIPAL DE JACUIPE  
Nº. 68



ESTADO DE ALAGOAS  
MUNICÍPIO DE JACUIPE

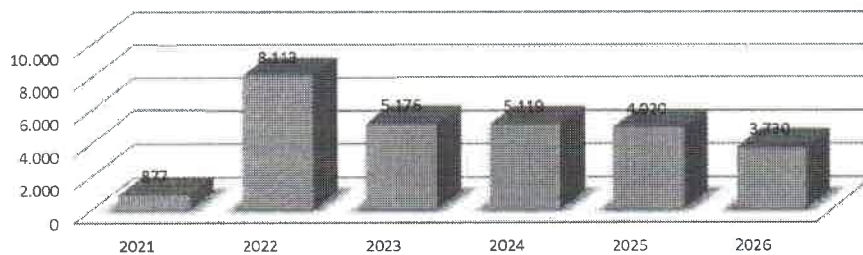
III - Memória de Cálculo das Metas Anuais para os Resultados Primário e Nominal do Município  
LEI DE DIRETRIZES ORÇAMENTÁRIAS

R\$ milhares						
ESPECIFICAÇÃO	2021	2022	2023	2024	2025	2026
<b>RECEITAS (EXCETO INTRA-ORÇAMENTÁRIAS)</b>	42.849	65.384	65.508	67.321	69.185	69.926
Receita Primária (I)	42.534	64.262	64.307	66.325	68.154	68.861
Receitas Primárias Correntes	42.429	62.375	64.067	64.825	66.154	67.361
Impostos, Taxas e Contribuições de Melhoria	597	665	693	1.188	1.230	1.272
Contribuições	992	1.180	1.292	1.338	1.386	1.432
Transferências Correntes	40.840	60.530	62.082	62.300	63.538	64.657
Demais Receitas Primárias Correntes	0	0	0	0	0	0
Receitas Primárias de Capital	105	1.887	240	1.500	2.000	1.500
Receita Não Primária	315	1.122	1.201	995	1.031	1.065
<b>DESPESAS (EXCETO INTRA-ORÇAMENTÁRIAS)</b>	41.645	58.069	65.437	67.321	69.185	69.926
Despesa Primária - Empenhada/Fixada	41.390	57.860	65.219	67.091	68.947	69.682
Despesas Primárias Correntes	36.241	48.365	51.639	61.074	65.356	67.366
Pessoal e Encargos Sociais	16.793	19.591	21.337	23.452	24.229	25.005
Outras Despesas Correntes	19.448	28.774	30.302	37.621	41.127	42.361
Despesas Primárias de Capital	5.149	9.495	13.580	6.017	3.592	2.315
Pagamento de Restos a Pagar de Despesas Primárias	885	352	371	390	403	415
Despesa Não Primária	255	209	218	231	237	245
<b>DESPESA PRIMÁRIA PAGA (II)</b>	41.657	56.149	59.131	61.207	63.234	65.131
<b>RESULTADO PRIMÁRIO (III) = (I - II)</b>	<b>877</b>	<b>8.113</b>	<b>5.176</b>	<b>5.119</b>	<b>4.920</b>	<b>3.730</b>
Juros, Encargos e Variações Monetárias Ativos (IV)	102	922	961	995	1.031	1.065
Juros, Encargos e Variações Monetárias Passivos (V)	0	0	0	0	0	0
<b>RESULTADO NOMINAL (VI) = (III + (IV - V))</b>	<b>979</b>	<b>9.035</b>	<b>6.137</b>	<b>6.114</b>	<b>5.951</b>	<b>4.795</b>

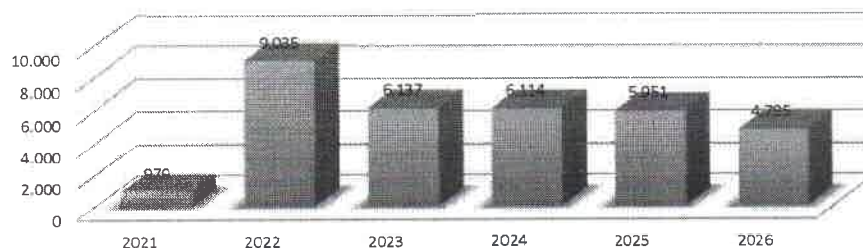
Notas Explicativas

- 1 - As receitas e despesas intra-orçamentárias não devem compor o cálculo das Receitas e Despesas Primárias, conforme preconiza a 13ª edição do Manual de Demonstrativos Fiscais - MDF.
- 2 - Os dados relativos às receitas e despesas foram extraídos das metas fiscais estabelecidas para as mesmas, conforme demonstrado nas memórias de cálculo das receitas e despesas.
- 3 - O Resultado Primário é calculado pela diferença entre as receitas primárias e despesas primárias.
- 4 - O cálculo da Meta de Resultados Nominal obedeceu ao método acima da linha estabelecida pelo Governo Federal, por meio da Portaria nº 1.447, de 14 de junho de 2022, que aprovou a 13ª edição do Manual de Demonstrativos Fiscais - MDF, deduzindo do Resultado Primário, a estimativa de juros e encargos passivos (juros pagos) e somando a estimativa de juros e encargos ativos (juros recebidos).

EVOLUÇÃO DO RESULTADO PRIMÁRIO



EVOLUÇÃO DO RESULTADO NOMINAL



**Tabela 2 – Avaliação do Cumprimento das Metas Fiscais do Exercício Anterior**



**ESTADO DE ALAGOAS  
MUNICÍPIO DE JACUIPE**

LEI DE DIRETRIZES ORÇAMENTÁRIAS  
LEI DE DIRETRIZES ORÇAMENTÁRIAS

**AValiação DO CUMPRIMENTO DAS METAS FISCAIS DO EXERCÍCIO ANTERIOR  
2024**

AMF - Demonstrativo 2 (LRF, Art. 4º § 2º, inciso I)

R\$ milhares

ESPECIFICAÇÃO	Metas Previstas em 2022 <sup>1</sup> (a)	% PIB*	%RCL	Metas Realizadas em 2022 <sup>2</sup> (b)	% PIB*	%RCL	Variação	
							Valor (c)=(b-a)	% (c/a)x100
Receita Total	44.345	0,02	72,33	66.691	0,03	108,78	22.346	50,39
Receitas Primárias (I)	43.135	0,02	70,36	64.262	0,03	104,81	21.127	48,98
Despesa Total	44.345	0,02	72,33	59.390	0,03	96,87	15.045	33,93
Despesas Primárias (II)	42.945	0,02	70,05	56.149	0,02	91,58	13.204	30,75
Resultado Primário (III) = (I - II)	189	0,00	0,31	8.113	0,00	13,23	7.924	4.192,59
Resultado Nominal	-41	0,00	-0,07	9.035	0,00	14,74	9.076	-22.136,59
Dívida Pública Consolidada	6.761	0,00	11,03	6.761	0,00	11,03	0	0,00
Dívida Consolidada Líquida	5.666	0,00	9,24	-1.113	0,00	-1,82	-6.779	-119,64

Notas:

1 - Meta de Resultado Primário de 2022 conforme Anexo II da Lei Municipal nº 571/2021 (LDO/2022).

2 - Valores retirados do Anexo 12 da Lei Federal 4.320/64 - Balanço Orçamentário e do Anexo 6 - Demonstrativo dos Resultados Primário e Nominal, do RREO do 6º bimestre da Prestação de Contas Anual de 2022, disponível no Portal da Transparência do Município.

**Notas Explicativas:**

RCL: Receita Corrente Líquida – RCL para o ano de 2022, conforme Relatório Resumido da Execução Orçamentária-RREO - 6º Bimestre/2022.

SECRETARIA MUNICIPAL DE CONTABILIDADE  
15/05/2024  
15/05/2024

Prefeitura Municipal de Jacuípe  
R. Prefeito Manoel Antonio Mendonça, S/N  
Centro - Jacuípe/AL - CEP: 57960-000  
E-mail: prefeitura.jacuipe@pmj.pe.br  
Fone: (31) 2241-7000/3001-74

**Tabela 3 – Metas Fiscais atuais comparadas com as fixadas nos três exercícios anteriores**



ESTADO DE ALAGOAS  
MUNICÍPIO DE JACUIPE  
LEI DE DIRETRIZES ORÇAMENTÁRIAS  
LEI DE DIRETRIZES ORÇAMENTÁRIAS

**METAS FISCAIS ATUAIS COMPARADAS COM AS FIXADAS NOS TRÊS EXERCÍCIOS ANTERIORES**  
**2024**

AMF - Demonstrativo 3 (LRF, Art. 4º § 2º, inciso II) R\$ milhares

ESPECIFICAÇÃO	VALORES A PREÇOS CORRENTES											
	2021	2022	%	2023	%	2024	%	2025	%	2026	%	
Receita Total	43.968	66.691	51,681	66.875	0,276	68.737	2,784	70.652	2,786	71.442	1,118	
Receitas Primárias (I)	42.534	64.262	51,084	64.307	0,070	66.325	3,139	68.154	2,757	68.861	1,037	
Despesa Total	42.741	59.390	38,953	66.875	12,604	68.737	2,784	70.652	2,785	71.442	1,119	
Despesas Primárias (II)	41.657	56.149	34,789	59.131	5,310	61.207	3,511	63.234	3,312	65.131	3,000	
Resultado Primário (III) = (I - II)	877	8.113	16,295	5.176	-5,240	5.119	-0,373	4.920	-0,555	3.730	-1,963	
Resultado Nominal	979	9.035	822,880	6.137	-32,071	6.114	-0,383	5.951	-2,662	4.795	-19,420	
Dívida Pública Consolidada	7.001	6.761	-3,428	6.623	-2,041	6.562	-0,923	6.501	-0,932	6.440	-0,940	
Dívida Consolidada Líquida	5.986	-1.113	-118,593	-694	-37,682	-1.587	128,851	-1.893	19,253	-2.206	16,532	

ESPECIFICAÇÃO	VALORES A PREÇOS CONSTANTES											
	2021	2022	%	2023	%	2024	%	2025	%	2026	%	
Receita Total	49.336	70.232	42,356	66.875	-4,780	66.412	-0,692	66.274	-0,208	65.064	-1,827	
Receitas Primárias (I)	47.726	67.674	41,796	64.307	-4,976	64.083	-0,349	63.931	-0,236	62.713	-1,906	
Despesa Total	47.959	62.544	30,411	66.875	6,926	66.413	-0,692	66.274	-0,209	65.064	-1,826	
Despesas Primárias (II)	46.742	59.131	26,503	59.131	0,000	59.137	0,011	59.316	0,303	59.316	0,000	
Resultado Primário (III) = (I - II)	984	8.544	15,293	5.176	-4,976	5.298	-0,360	4.615	-0,539	3.397	-1,906	
Resultado Nominal	1.099	9.515	766,148	6.137	-35,497	5.907	-3,751	5.582	-5,497	4.367	-21,767	
Dívida Pública Consolidada	7.856	7.120	-9,365	6.623	-6,980	6.340	-4,273	6.098	-3,817	5.865	-3,826	
Dívida Consolidada Líquida	6.717	-1.172	-117,450	-694	-40,825	-1.534	121,112	-1.776	15,780	2.009	13,138	

Nota: Os índices utilizados neste demonstrativo foram obtidos nos Relatórios FOCUS (08 de julho de 2022), elaborado pelo Ministério da Economia.

ÍNDICES DE INFLAÇÃO	
2021	6,07%
2022	6,55%
2023	5,31%
2024	3,50%
2025	3,00%
2026	3,00%

METODOLOGIA DE CÁLCULO DOS VALORES CONSTANTES		
2021	- Valor Corrente x	1,1221
2022	- Valor Corrente x	1,0531
2023	Valor Corrente	-
2024	- Valor Corrente /	1,0350
2025	- Valor Corrente /	1,0661
2026	- Valor Corrente /	1,0980



Tabela 4 – Evolução do Patrimônio Líquido



ESTADO DE ALAGOAS  
MUNICÍPIO DE JACUIPE

LEI DE DIRETRIZES ORÇAMENTÁRIAS  
LEI DE DIRETRIZES ORÇAMENTÁRIAS  
EVOLUÇÃO DO PATRIMÔNIO LÍQUIDO  
2024

AMF - Demonstrativo 4 (LRF, Art 4º § 2º, inciso III)

R\$ milhares

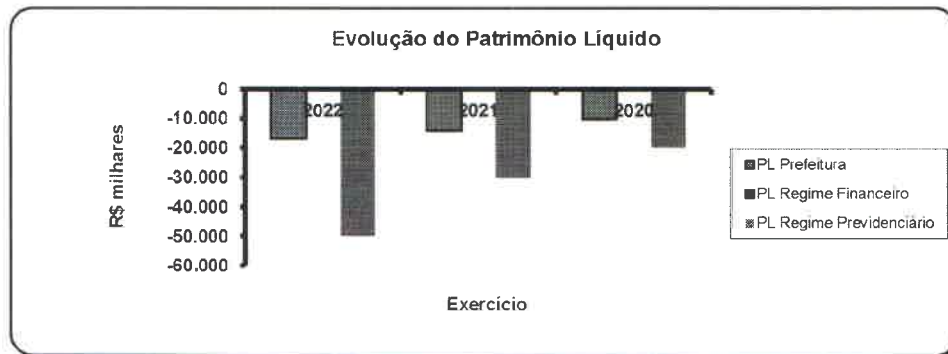
PATRIMÔNIO LÍQUIDO	2022	%	2021	%	2020	%
Patrimônio / Capital	25	0	25	0	25	0
Reservas	0	0	0	0	0	0
Resultado Acumulado	-16.846	100	-14.246	100	-10.195	100
TOTAL	-16.821	100	-14.221	100	-10.170	100

REGIME FINANCEIRO

PATRIMÔNIO LÍQUIDO	2022	%	2021	%	2020	%
Patrimônio	0	0	0	0	0	0
Reservas	0	0	0	0	0	0
Lucros ou Prejuízos Acumulados	0	0	0	0	0	0
TOTAL	0	0	0	0	0	0

REGIME PREVIDENCIÁRIO

PATRIMÔNIO LÍQUIDO	2022	%	2021	%	2020	%
Patrimônio	25	0	25	0	25	0
Reservas	0	0	0	0	0	0
Lucros ou Prejuízos Acumulados	-49.960	100	-30.380	100	-19.922	100
TOTAL	-49.935	100	-30.355	100	-19.897	100



Notas Explicativas:

Tabela 5 – Origem e Aplicação dos Recursos Obtidos com a Alienação de Ativos

CNPJ 12.747.700/0001-74  
 Prefeitura Municipal de Jacuípe  
 Centro - Jacuípe/AL - CEP 57960-000  
 R. Prefeito Manoel Antonio Wanderley, S/N



**ESTADO DE ALAGOAS**  
**MUNICÍPIO DE JACUIPE**  
 LEI DE DIRETRIZES ORÇAMENTÁRIAS  
 LEI DE DIRETRIZES ORÇAMENTÁRIAS

**ORIGEM E APLICAÇÃO DOS RECURSOS OBTIDOS COM ALIENAÇÃO DE ATIVOS**  
**2024**

AMF - Demonstrativo 5 (LRF, Art. 4º § 2º, inciso III)			R\$ milhares
RECEITAS REALIZADAS	2022 (a)	2021 (b)	2020 (c)
<b>RECEITAS DE CAPITAL - ALIENAÇÃO DE ATIVOS (I)</b>	-	213	-
Alienação de Bens Móveis	-	213	-
Alienação de Bens Imóveis	-	-	-
Alienação de Bens Intangíveis	-	-	-
Rendimentos de Aplicações Financeiras	-	-	-
<b>DESPESAS EXECUTADAS</b>	<b>2022 (d)</b>	<b>2021 (e)</b>	<b>2020 (f)</b>
<b>APLICAÇÃO DOS RECURSOS DA ALIENAÇÃO DE ATIVOS (II)</b>	-	-	-
DESPESAS DE CAPITAL	-	-	-
Investimentos	-	-	-
Inversões Financeiras	-	-	-
Amortização da Dívida	-	-	-
DESPESAS CORRENTES DOS REGIMES DE PREVIDÊNCIA	-	-	-
Regime Geral de Previdência Social	-	-	-
Regime Próprio de Previdência dos Servidores <sup>1</sup>	-	-	-
<b>SALDO FINANCEIRO</b>	<b>(g)=((Ia-Ic)+(IIIf))</b>	<b>(h)=((Ib-Ie)+(IIIf))</b>	<b>(I)=(Ic-IIIf)</b>
VALOR (IIIf)	213	213	-

Fonte: Anexo 11 do RREO - Demonstrativo da Receita de Alienação de Ativos e Aplicação dos Recursos dos exercícios de 2020, 2021 e 2022.

Notas Explicativas:

1 - Despesas previstas no art. 44 da LRF. É vedada a aplicação da receita de capital derivada da alienação de bens e direitos que integram o patrimônio público para o financiamento de despesa corrente, salvo se destinada por lei aos regimes de previdência social, geral e próprio dos servidores públicos.

Tabela 6 – Avaliação da Situação Financeira e Atuarial do Regime Próprio de Previdência dos Servidores

CNPJ nº 12.247.172/2019  
 Prefeitura Municipal de Jacuipé  
 Centro - Jacuipé/AL - CEP 57960-000  
 R. Prefeito Manoel Assis Wanderley, S/N



ESTADO DE ALAGOAS  
MUNICÍPIO DE JACUIPÉ

PROJETO DE LEI DE DIRETRIZES ORÇAMENTÁRIAS  
LEI DE DIRETRIZES ORÇAMENTÁRIAS

AVALIAÇÃO DA SITUAÇÃO FINANCEIRA E ATUARIAL DO REGIME PRÓPRIO DE PREVIDÊNCIA DOS SERVIDORES E DAS PENSÕES E INATIVOS MILITARES

2024

AMF - Demonstrativo 6 (LRF art.4º, §2º, inciso IV, alínea "a")


R\$ milhares

## RECEITAS E DESPESAS PREVIDENCIÁRIAS DO REGIME PRÓPRIO DE PREVIDÊNCIA DOS SERVIDORES - RPPS

## FUNDO EM CAPITALIZAÇÃO (PLANO PREVIDENCIÁRIO)

RECEITAS PREVIDENCIÁRIAS - RPPS (FUNDO EM CAPITALIZAÇÃO)	2020	2021	2022
<b>RECEITAS CORRENTES (I)</b>	<b>2.072</b>	<b>2.114</b>	<b>2.501</b>
<b>Receita de Contribuições dos Segurados</b>	985	993	1.186
Ativo	985	993	1.186
Inativo	-	-	-
Pensionista	-	-	-
<b>Receita de Contribuições Patronais</b>	1.086	1.119	1.307
Ativo	1.086	1.119	1.307
Inativo	-	-	-
Pensionista	-	-	-
<b>Receita Patrimonial</b>	1	2	8
Receitas Imobiliárias	1	2	8
Receitas de Valores Mobiliários	-	-	-
Outras Receitas Patrimoniais	-	-	-
Receita de Serviços	-	-	-
Outras Receitas Correntes	-	-	-
Compensação Financeira entre os Regimes	-	-	-
Aportes Periódicos para Amortização de Déficit Atuarial do RPPS (II) <sup>1</sup>	-	-	-
Demais Receitas Correntes	-	-	-
<b>RECEITAS DE CAPITAL (III)</b>	-	-	-
Alienação de Bens, Direitos e Ativos	-	-	-
Amortização de Empréstimos	-	-	-
Outras Receitas de Capital	-	-	-
<b>TOTAL DAS RECEITAS DO FUNDO EM CAPITALIZAÇÃO (IV) = (I + III - II)</b>	<b>2.072</b>	<b>2.114</b>	<b>2.501</b>
<b>DESPESAS PREVIDENCIÁRIAS - RPPS (FUNDO EM CAPITALIZAÇÃO)</b>	<b>2020</b>	<b>2021</b>	<b>2022</b>
<b>Benefícios</b>	1.867	2.287	2.626
Aposentadorias	1.867	1.821	2.049
Pensões por Morte	-	466	577
<b>Outras Despesas Previdenciárias</b>	80	159	139
Compensação Financeira entre os Regimes	-	-	-
Demais Despesas Previdenciárias	80	159	139
<b>TOTAL DAS DESPESAS DO FUNDO EM CAPITALIZAÇÃO (V)</b>	<b>1.947</b>	<b>2.446</b>	<b>2.765</b>
<b>RESULTADO PREVIDENCIÁRIO - FUNDO EM CAPITALIZAÇÃO (VI) = (IV - V)<sup>2</sup></b>	<b>125</b>	<b>332</b>	<b>264</b>
<b>RECURSOS RPPS ARRECADADOS EM EXERCÍCIOS ANTERIORES</b>	<b>2020</b>	<b>2021</b>	<b>2022</b>
VALOR	-	-	-
<b>RESERVA ORÇAMENTÁRIA DO RPPS</b>	<b>2020</b>	<b>2021</b>	<b>2022</b>
VALOR	-	-	-
<b>APORTES DE RECURSOS PARA O FUNDO EM CAPITALIZAÇÃO DO RPPS</b>	<b>2020</b>	<b>2021</b>	<b>2022</b>
Plano de Amortização - Contribuição Patronal Suplementar			
Plano de Amortização - Aporte Periódico de Valores Predefinidos			
Outros Aportes para O RPPS			
Recursos para Cobertura de Déficit Financeiro			
<b>BENS E DIREITOS DO RPPS (FUNDO EM CAPITALIZAÇÃO)</b>	<b>2020</b>	<b>2021</b>	<b>2022</b>
Caixa e Equivalente de Caixa			
Investimentos e Aplicações			
Outro Bens e Direitos			

continua

  
 PREFEITURA MUNICIPAL DE JACUIPÉ

**FUNDO EM REPARTIÇÃO (PLANO FINANCEIRO)**

RECEITAS PREVIDENCIÁRIAS - RPPS (FUNDO EM REPARTIÇÃO)	2020	2021	2022
<b>RECEITAS CORRENTES (VII)</b>	-	-	-
<b>Receita de Contribuições dos Segurados</b>	-	-	-
Ativo	-	-	-
Inativo	-	-	-
Pensionista	-	-	-
<b>Receita de Contribuições Patronais</b>	-	-	-
Ativo	-	-	-
Inativo	-	-	-
Pensionista	-	-	-
<b>Receita Patrimonial</b>	-	-	-
Receitas Imobiliárias	-	-	-
Receitas de Valores Mobiliários	-	-	-
Outras Receitas Patrimoniais	-	-	-
Receita de Serviços	-	-	-
<b>Outras Receitas Correntes</b>	-	-	-
Compensação Financeira entre os Regimes	-	-	-
Demais Receitas Correntes	-	-	-
<b>RECEITAS DE CAPITAL (VIII)</b>	-	-	-
Alienação de Bens, Direitos e Ativos	-	-	-
Amortização de Empréstimos	-	-	-
Outras Receitas de Capital	-	-	-
<b>TOTAL DAS RECEITAS DO FUNDO EM REPARTIÇÃO (IX) = (VII + VIII)</b>	-	-	-
<b>DESPESAS PREVIDENCIÁRIAS - RPPS (FUNDO EM REPARTIÇÃO)</b>	<b>2020</b>	<b>2021</b>	<b>2022</b>
Benefícios	-	-	-
Aposentadorias	-	-	-
Pensões por Morte	-	-	-
<b>Outras Despesas Previdenciárias</b>	-	-	-
Compensação Financeira entre os Regimes	-	-	-
Demais Despesas Previdenciárias	-	-	-
<b>TOTAL DAS DESPESAS DO FUNDO EM REPARTIÇÃO (X)</b>	-	-	-
<b>RESULTADO PREVIDENCIÁRIO - FUNDO EM REPARTIÇÃO (XI) = (IX - X)</b>	-	-	-
<b>APORTES DE RECURSOS PARA O FUNDO EM REPARTIÇÃO DO RPPS</b>	<b>2020</b>	<b>2021</b>	<b>2022</b>
Recursos para Cobertura de Insuficiência Financeira	-	-	-
Recursos Para Formação de Reserva	-	-	-
<b>BENS E DIREITOS DO RPPS (FUNDO EM REPARTIÇÃO)</b>	<b>2020</b>	<b>2021</b>	<b>2022</b>
Caixa e Equivalente de Caixa	-	-	-
Investimentos e Aplicações	-	-	-
Outro Bens e Direitos	-	-	-
<b>ADMINISTRAÇÃO DO REGIME PRÓPRIO DE PREVIDÊNCIA DOS SERVIDORES - RPPS</b>			
<b>RECEITAS DA ADMINISTRAÇÃO - RPPS</b>	<b>2020</b>	<b>2021</b>	<b>2022</b>
RECEITAS CORRENTES	-	-	-
<b>TOTAL DAS RECEITAS DA ADMINISTRAÇÃO - RPPS - (XII)</b>	-	-	-
<b>DESPESAS DA ADMINISTRAÇÃO - RPPS</b>	<b>2020</b>	<b>2021</b>	<b>2022</b>
DESPESAS CORRENTES (XIII)	-	-	-
Pessoal e Encargos Sociais	-	-	-
Demais Despesas Correntes	-	-	-
DESPESAS DE CAPITAL (XIV)	-	-	-
<b>TOTAL DAS DESPESAS DA ADMINISTRAÇÃO RPPS (XV) = (XIII + XIV)</b>	-	-	-
<b>RESULTADO DA ADMINISTRAÇÃO RPPS (XVI) = (XII - XV)</b>	-	-	-

BENS E DIREITOS DO RPPS - ADMINISTRAÇÃO DO RPPS	2020	2021	2022
Caixa e Equivalente de Caixa	-	-	-
Investimentos e Aplicações	-	-	-
Outro Bens e Direitos	-	-	-

**BENEFÍCIOS PREVIDENCIÁRIOS MANTIDOS PELO TESOUREIRO**

RECEITAS PREVIDENCIÁRIAS (BENEFÍCIOS MANTIDOS PELO TESOUREIRO)	2020	2021	2022
Contribuição dos Servidores	-	-	-
Demais Receitas Previdenciárias	-	-	-
<b>TOTAL DAS RECEITAS (BENEFÍCIOS MANTIDOS PELO TESOUREIRO) (XVII)</b>	-	-	-

DESPESAS PREVIDENCIÁRIAS (BENEFÍCIOS MANTIDOS PELO TESOUREIRO)	2020	2021	2022
Aposentadorias	-	-	-
Pensões	-	-	-
Outras Despesas Previdenciárias	-	-	-
<b>TOTAL DAS DESPESAS (BENEFÍCIOS MANTIDOS PELO TESOUREIRO) (XVIII)</b>	-	-	-

<b>RESULTADO DOS BENEFÍCIOS MANTIDOS PELO TESOUREIRO (XIX) = (XVII - XVIII) *</b>	-	-	-
---	---	---	---

**RECEITAS E DESPESAS ASSOCIADAS ÀS PENSÕES E AOS INATIVOS MILITARES (SISTEMA DE PROTEÇÃO SOCIAL DOS MILITARES)**

RECEITAS DE CONTRIBUIÇÕES DOS MILITARES	2020	2021	2022
Contribuição sobre a remuneração dos militares ativos	-	-	-
Contribuição sobre a remuneração dos militares inativos	-	-	-
Contribuição sobre a remuneração dos pensionistas	-	-	-
Outras contribuições	-	-	-
<b>TOTAL DAS CONTRIBUIÇÕES DOS MILITARES (XX)</b>	-	-	-

DESPESAS COM INATIVOS E PENSIONISTAS MILITARES	2020	2021	2022
Inatividade	-	-	-
Pensões	-	-	-
Outras Despesas	-	-	-
<b>TOTAL DAS DESPESAS COM INATIVOS E PENSIONISTAS MILITARES (XXI)</b>	-	-	-

<b>RESULTADO ASSOCIADO ÀS PENSÕES E AOS INATIVOS MILITARES (XXII) = (XX-XXI) *</b>	-	-	-
--	---	---	---

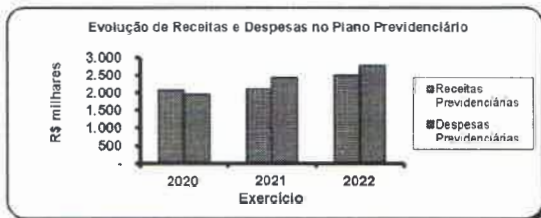


Tabela 6.1 - Projeção Atuarial do Regime Próprio de Previdência dos Servidores



Prefeitura Municipal de Jacuípe  
R. Prefeito Manoel André Wanderley, S/N  
Centro - Jacuípe/AL - CEP 57960-000  
Prefeitura@jacuipemg.com.br  
CNPJ 12.247.705/2001-74

ESTADO DE ALAGOAS  
MUNICÍPIO DE JACUIPE  
PROJETO DE LEI DE DIRETRIZES ORÇAMENTÁRIAS  
LEI DE DIRETRIZES ORÇAMENTÁRIAS  
2024

AMF - Demonstrativo 6 (LRF, art. 4º, §2º, inciso IV, alínea "a")

R\$ milhares

PROJEÇÃO ATUARIAL DO REGIME PRÓPRIO DE PREVIDÊNCIA DOS SERVIDORES

PLANO PREVIDENCIÁRIO				
EXERCÍCIO	Receitas Previdenciárias (a)	Despesas Previdenciárias (b)	Resultado Previdenciário (c) = (a-b)	Saldo Financeiro do Exercício (d) = (d Exercício Anterior) + (c)
2022			-	100.035
2023	6.079.800	5.118.694	961.106	1.061.142
2024	6.176.776	5.450.873	725.903	1.787.045
2025	6.263.956	5.769.134	494.822	2.281.867
2026	6.377.126	5.945.156	431.970	2.713.837
2027	6.412.978	6.394.833	18.146	2.731.982
2028	6.496.638	6.582.993	- 86.355	2.645.628
2029	6.531.557	6.937.255	- 405.698	2.239.930
2030	6.569.513	7.216.016	- 646.502	1.593.428
2031	6.618.706	7.410.804	- 792.098	801.329
2032	6.650.336	7.665.865	- 1.015.528	214.199
2033	6.585.953	7.763.954	- 1.178.001	1.392.200
2034	5.962.306	7.760.591	- 1.798.285	3.190.485
2035	5.914.943	7.969.436	- 2.054.493	5.244.978
2036	5.902.410	8.001.580	- 2.099.170	7.344.148
2037	5.873.606	8.094.941	- 2.221.335	9.565.483
2038	5.797.123	8.402.088	- 2.604.964	12.170.447
2039	5.771.544	8.427.903	- 2.656.359	14.826.806
2040	5.765.235	8.365.556	- 2.600.321	17.427.127
2041	5.749.434	8.331.858	- 2.582.424	20.009.551
2042	5.689.191	8.484.491	- 2.795.301	22.804.851
2043	1.361.572	8.548.297	- 7.186.725	29.991.576
2044	1.279.843	8.572.471	- 7.292.628	37.284.204
2045	1.192.849	8.606.175	- 7.413.326	44.697.530
2046	1.128.991	8.514.234	- 7.385.243	52.082.774
2047	1.078.080	8.350.994	- 7.272.914	59.355.687
2048	1.030.161	8.162.337	- 7.132.177	66.487.864
2049	972.093	8.008.505	- 7.036.413	73.524.277
2050	907.669	7.869.742	- 6.962.073	80.486.349
2051	864.076	7.628.403	- 6.764.327	87.250.676
2052	798.439	7.477.425	- 6.678.986	93.929.662
2053	751.907	7.231.506	- 6.479.599	100.409.261
2054	702.672	6.990.885	- 6.288.213	106.697.475
2055	655.568	6.737.772	- 6.082.204	112.779.679
2056	617.686	6.439.570	- 5.821.884	118.601.562
2057	572.533	6.171.191	- 5.598.658	124.200.221

(continua)

EXERCÍCIO	Receitas Previdenciárias (a)	Despesas Previdenciárias (b)	Resultado Previdenciário (c) = (a-b)	Saldo Financeiro do Exercício (d) = (d Exercício Anterior) + (c)
2058	538.144	5.855.798	- 5.317.654	129.517.875
2059	508.171	5.523.030	- 5.014.859	134.532.734
2060	478.361	5.193.046	- 4.714.685	139.247.419
2061	448.825	4.866.993	- 4.418.168	143.665.587
2062	419.677	4.546.079	- 4.126.402	147.791.988
2063	391.026	4.231.364	- 3.840.338	151.632.326
2064	362.977	3.924.125	- 3.561.148	155.193.474
2065	335.624	3.625.195	- 3.289.571	158.483.045
2066	309.064	3.335.650	- 3.026.586	161.509.631
2067	283.381	3.056.362	- 2.772.982	164.282.612
2068	258.656	2.788.274	- 2.529.618	166.812.230
2069	234.967	2.531.797	- 2.296.830	169.109.060
2070	212.376	2.287.818	- 2.075.442	171.184.502
2071	190.944	2.057.054	- 1.866.110	173.050.612
2072	170.721	1.839.147	- 1.668.426	174.719.038
2073	151.752	1.634.919	- 1.483.167	176.202.205
2074	134.065	1.444.655	- 1.310.589	177.512.795
2075	117.682	1.268.429	- 1.150.747	178.663.542
2076	102.609	1.106.270	- 1.003.661	179.667.203
2077	88.840	967.460	- 878.620	180.545.822
2078	76.346	822.554	- 746.208	181.292.030
2079	65.120	701.330	- 636.210	181.928.241
2080	55.084	593.042	- 537.958	182.466.199
2081	46.186	496.721	- 450.535	182.916.734
2082	38.351	412.084	- 373.733	183.290.467
2083	31.507	338.371	- 306.864	183.597.331
2084	25.581	274.487	- 248.905	183.846.236
2085	20.496	219.129	- 198.633	184.044.869
2086	16.172	172.915	- 156.742	184.201.612
2087	12.536	133.519	- 120.983	184.322.594
2088	9.517	100.898	- 91.382	184.413.976
2089	7.043	74.118	- 67.074	184.481.050
2090	5.053	52.770	- 47.718	184.528.768
2091	3.489	36.175	- 32.686	184.561.454
2092	2.302	23.462	- 21.160	184.582.614
2093	1.438	14.529	- 13.091	184.595.705
2094	839	8.479	- 7.640	184.603.346
2095	451	4.561	- 4.110	184.607.456
2096	218	2.210	- 1.991	184.609.447
2097	91	919	- 829	184.610.276

Avaliação Atuarial elaborada pelo (a) Senhor (a) Túlio Pinheiro Carvalho, MIBA:1626, Data Base:31/12/2021. Ano Base: 2023

Tabela 7 - Estimativa e Compensação da Renúncia de Receita



ESTADO DE ALAGOAS  
MUNICÍPIO DE JACUIPE

LEI DE DIRETRIZES ORÇAMENTÁRIAS  
LEI DE DIRETRIZES ORÇAMENTÁRIAS

ESTIMATIVA E COMPENSAÇÃO DA RENÚNCIA DE RECEITA  
AMF - Demonstrativo 6 (LRF, art.4º, §2º, inciso IV, alínea "a")

Prefeitura Municipal de Jacuípe  
R. Prefeito Mário Assis Wanderley, S/N  
Centro - Jacuípe/AL - CEP 57960-000  
prefeitura@jacuipe@gmail.com  
CNPJ 12.247.755/3001-74

AMF - Demonstrativo 7 (LRF, Art. 4º § 2º Inciso V)

R\$ milhares

TRIBUTO	MODALIDADE	SETORES/ PROGRAMAS/ BENEFICIÁRIO	RENÚNCIA DE RECEITA PREVISTA			COMPENSAÇÃO
			2024	2025	2026	
<b>TOTAL</b>						

Nota:

Não são estimados valores, para renúncia de receita, relativos a eventual concessão de benefício fiscal, a serem concedidos nos termos do art. 14 da Lei de Responsabilidade Fiscal e nos termos do texto legal do Projeto de Lei de Diretrizes Orçamentárias para 2024, devendo ser feito estudo de impacto orçamentário-financeiro por ocasião da concessão do benefício, durante o exercício respectivo.

PREFEITURA MUNICIPAL DE JACUIPE  
79  
Pública



**Tabela 8 - Margem de Expansão das Despesas Obrigatórias de Caráter Continuado**



**ESTADO DE ALAGOAS  
MUNICÍPIO DE JACUIPE**

**LEI DE DIRETRIZES ORÇAMENTÁRIAS  
ANEXO DE METAS FISCAIS**

**MARGEM DE EXPANSÃO DAS DESPESAS OBRIGATÓRIAS DE CARÁTER CONTINUADO  
AMF - Demonstrativo 6 (LRF, art.4º, §2º, inciso IV, alínea "a")**

Prefeitura Municipal de Jacuípe  
Praça Manoel Acioly Wanderley, S/N  
Centro - Jacuípe/AL - CEP 57960-000  
E-mail: pmjacuipe@gmail.com  
Fone: (33) 3242205/3601-74

AMF - Demonstrativo 8 (LRF, Art. 4º § 2º, inciso V)		R\$ milhares
EVENTOS	Valor Previsto para 2023	
Aumento Permanente da Receita		793
(-) Transferências Constitucionais		-
(-) Transferências ao FUNDEB		47
Saldo Final do Aumento Permanente de Receita (I)		746
Redução Permanente de Despesa (II)		-
Margem Bruta (III) = (I+II)		746
Saldo Utilizado na Margem Bruta (IV)		2.093
Novas DOCC		2.093
Novas DOCC geradas por PPP		-
Margem Líquida de Expansão de DOCC (V) = (III-IV)	-	1.347

Notas Explicativas:

1 - As Despesas Obrigatórias de Caráter Continuado, nos termos do art. 17 da LRF, para o Município em 2023, decorrem do aumento do salário mínimo nacional, estimado em R\$ 1.389,00, conforme previsto no PLDO 2024 da União.

2 - Foi considerado, para 2024, aumento de receita de até 3,57%, resultante da taxa de inflação de 3,50% multiplicado pelo fator de sensibilidade dos parâmetros macroeconômicos de 0,60%, resultando em 2,10%, e a taxa de crescimento do PIB de 2,30% multiplicado pelo fator de sensibilidade dos parâmetros macroeconômicos de 0,64%, resultou em 1,47%, ambos indicadores disponíveis no Relatório FOCUS do Bando Central do Brasil, publicado em 30 de junho de 2023.